ドアー形式	建具符号	形式 開閉方式	建具寸法 W' W	建具寸法 H' H	見込み 枠 扉	枠仕上 材質 仕上	建具 材質 仕上	硝子 種類 厚み	硝子 幅A 高B	ガラリ 材質 仕上	ガラリ 幅A 高B	沓摺 形式	沓摺 材質 仕上	支持金物その他 a b	ドアーチェック アームストッパー	錠 c d	握玉、把手 材質 仕上	個所数（各階毎）	合計	備考
1A 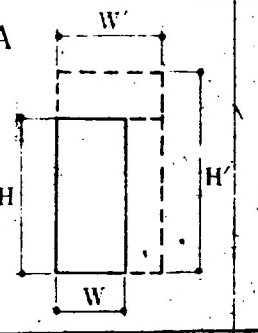	1/SFD	1A' 1	2000	2.100	100 40	スチール OP	スチール フラッシュ OP	— —	— —	— —	— —	—	— —	フロアーヒンジ	○	ケースハンドル		2F 3F 4F 1 1 1	3	甲種防火戸（3階F付） 煙感知器連動装置付
	2/SFD	1A 2	2000 1.000	2450	100 40	スチール OP	スチール フラッシュ OP	— —	— —	— —	— —	—	— —	仝上	○	仝上		2F 1	1	甲種防火戸 仝上
	3/SFD	1A 1	1950	2.450	100 40	スチール OP	スチール フラッシュ OP	— —	— —	— —	— —	—	— —	仝上	○	仝上		2F 1	1	甲種防火戸 仝上
2A 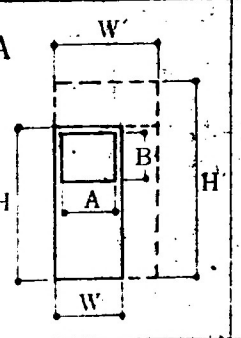																				
	1/SD	1A 2	1.500 750	1.300	100 40	スチール OP	スチール フラッシュ OP	— —	— —	— —	— —			ピボットヒンジ		カンヌキ、南京錠	（カンヌキ）、ステンレス ヘアーライン	1F 1	1	
	2/SD	1B 5A 2	4075 850	2,985 2.100	100 40	スチール OP	スチール OP	線入磨板 6.8	650 1.900	スチール OP	575 785	—	— —	フロアーヒンジ		把手 ℓ=600 シリンダー本締錠 フランス落し	ステンレス ヘアーライン	1F 1	1	
3A 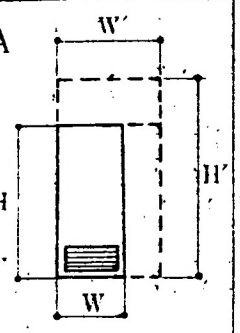	3/SD	2B 5A 2	5,625 850	2,985 2,100	100 40	スチール OP	スチール OP	線入磨板 6.8	650 1900	スチール OP	575 785	—	— —	仝上		仝上	仝上 仝上	1F 1	1	中央から建築線の関係でFixとする
	4/SD	2A 2	1.800 900	2.100	100 40	スチール OP	スチール OP	ラフワイヤー 6.8	700 1,000	— —	— —	e	ステンレス ヘヤーライン	ピボットヒンジ	○	握玉付箱錠	ステンレス ヘヤーライン	1F 2F 1 1	2	1Fのみ非常錠とする
	5/SD	1A 1	800	1,700	100 40	スチール OP	スチール OP	— —	— —	— —	— —	a	ステンレス ヘヤーライン	ピボットヒンジ	○	握玉付箱錠	ステンレス ヘヤーライン	1F 1	1	
4A 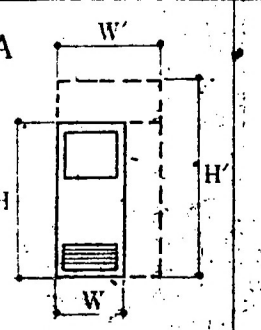																				
	1/AD	2A 1	9.00	2620 2000	60	アルミ アルマイト	アルミ アルマイト	線入磨板 6.8	700 800	— —	— —	a	ステンレス ヘヤーライン	ピボットヒンジ	○	握玉付箱錠	ステンレス ヘヤーライン	3F 4F 1 1	2	
5A 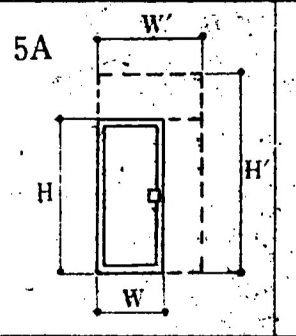																				
	1/D	2A 1	700	1950	40	木製 OP	耐水ベニヤ フラッシュ OP	型板 4	500 800	— —	— —	d	人研	ピボットヒンジ	○	押板 把手	アクリル 受付	2F 3F 4F 2 2 2	6	
	2/D	1A 1	500	1.750	40	— —	耐水ベニヤ フラッシュ OP	— —	— —	— —	— —	—	— —	丁番		把手 マグネットキャッチ	把手 ステンレス	2F 3F 4F 1 1 1	3	
6A 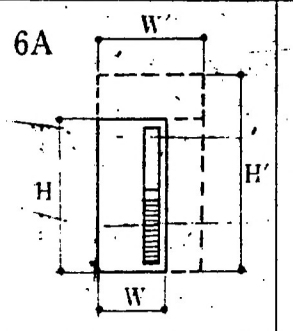	3/D	1A 1	500	1.750	40	— —	耐水ベニヤ フラッシュ OP	— —	— —	— —	— —	—	— —			ラバトリーラッチ ラバトリーストライク		2F 3F 4F 9 9 9	27	

サッシュ、シャッター形式

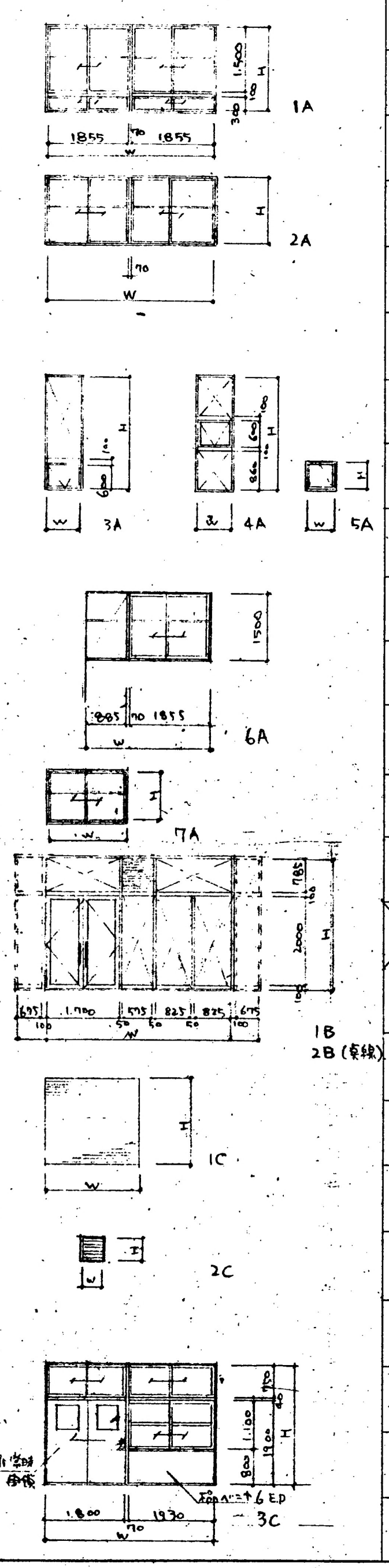

建具符号	形式	寸法 W	寸法 H	枠見込	枠仕上 材質 仕上	建具 材質 仕上	硝子 種類 厚み	付額縁 材質 仕上	二重皿板 材質 仕上	金物 形状 仕上	個所数（各階毎）	合計	備考
1/AW	1A	3,780	1,900	60	アルミ アルマイト	アルミ アルマイト	上 トーメイ 下 型板 上 3 下 4	木製 OP	— —	引手 クレセント	2F 3F 4F 8 9 9	26	
2/AW	2A	3,780	1,500	60	アルミ アルマイト	アルミ アルマイト	トーメイ 3	木製 OP	— —	引手 クレセント	2F 3F 4F 9 8 8	25	
3/AW	2A	3,470	1,500	60	アルミ アルマイト	アルミ アルマイト	トーメイ 3	木製 OP	— —	引手 クレセント	2F 3F 4F 1 1 1	3	
4/AW	4A	800	2,580	60	アルミ アルマイト	アルミ アルマイト	線入磨 6.8	— —	— —	トップラッチ ピボット	2F 3F 4F 2 2 2	6	
5/AW	3A	800	2.350	60	アルミ アルマイト	アルミ アルマイト	線入磨 6.8	— —	— —	トップラッチ ピボット	1F 2F 3F 4F 2 2 2 2	8	
6/AW	4A	800	2,145	60	アルミ アルマイト	アルミ アルマイト	線入磨 6.8	— —	— —	トップラッチ ピボット	1F 2	2	
7/AW	2A	4070	1500	60	アルミ アルマイト	アルミ アルマイト	トーメイ 3	木製 OP	— —	引手 クレセント	2F 3F 4F 1 1 1	3	
8/AW	7A	1800	1200	60	アルミ アルマイト	アルミ アルマイト	トーメイ 3	木製 OP	- -	引手 クレセント	2F 6	6	外部に面格子付 [illegible] アルミ製
9/AW	6A	2,810	1500	60	アルミ アルマイト	アルミ アルマイト	トーメイ 3	木製 OP	- -	引手 クレセント	3F 4F 1 1	2	1/AG とセット
1/SFS	1C	1800	2,850	—	スチール OP	スチール OP	— —	— —	— —	附属金物 一式	1F 1	1	煙感知器連動装置付 重量バランスシャッター
~~1/AG~~	2C	400	400	60	アルミ アルマイト	アルミ アルマイト	— —	— —	— —	— —	1F 2F 3F 4F 1 1	2	
1/SG	2C	900	300	60	スチール OP	スチール OP	— —	— —	— —	— —	RF 1	1	
2/SG	2C	300	300	60	スチール OP	スチール OP	— —	— —	— —	— —	1F 2	2	
3/SG	2C	400	400	60	仝上 〃	〃	— —	— —	— —	— —	1F 4F 1 1	2	ステンレス防虫網付
1/SPS	3C	3,800	2690	80	スチール OP	スチール 焼付仕上	型板 4	— —	— —	附属金物 一式	2F 3F 4F 8 9 9	26	日本スピンドルSPS仕様とする

A. 開閉方式

1. 片開ドアー
2. 両開ドアー
3. 親子開ドアー
4. 自在ドアー
5. 回転ドアー
6. 引戸
7. 引違戸

B. 沓摺の形式



C. 建具支持金物、握玉、把手類一覧表

a 支持開閉金物	b 附属金物	c 施錠金物	d 施錠機構
オートヒンジ	握玉	シリンダー本締錠	両面シリンダー
フロアーヒンジ	押板	シリンダー箱錠	片面シリンダー
ピボットヒンジ	把手	本締箱錠	空錠
ラバトリーヒンジ	引手	モノロック錠	棒鍵錠
丁番	ケースハンドル	握玉付箱錠	内掛錠
ハンガレール	戸当り	ハンドレバー付箱錠	片面シリンダー片面サムターン
戸車レール	アフリ止メ	面付錠	
オペレーター	上げ落し	握玉付表示錠	
ドアーチェック	キャッチ	サッシュロッククレセント	
アームストッパー		ラッチ錠	
捲上装置		クレセント	
排煙用フック			
ヒューズ装置			
煙感知器連動装置			

D. 特記事項

(1) 延焼の恐れある部分の範囲のガラスは全て網入とする。
(2) 水掛り部分の桧ベニヤは全て耐水桧ベニヤ（1類）とする。
(3) クレセントは特記なき限り［ステンレス］とする。
(4) 握玉は特記なき限り［ステンレスヘヤーライン］とする。
(5) 建具金物等は全て見本提出の上、係員の承認後取付とする。
(6) 建具寸法は記入あるも現場採寸の後、製作する事。
(7) 家具類の建具は上記に含まず、各設計図参照の事。
(8) マスターキーは［3］個とする。
(9) 木製ガラリは（Λ）型とする。
(10) 防錆塗装共通仕様（a.b.c）
(11) 握手形状

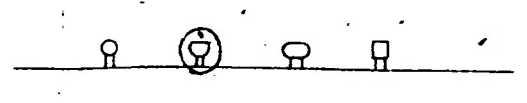

バックセット（該当するものを　で囲む）
50　57　60　[✓ 64]　70

E. 共通用語

:	木製ドアー	W	:	木製マド
:	スチールドアー	SW	:	スチールマド
:	アルミドアー	AW	:	アルミマド
:	ステンレスドアー	SSW	:	ステンレスマド
:	強化ガラスドアー	TGW	:	強化ガラスマド
:	フスマ	AG	:	アルミガラリ
:	戸フスマ	SG	:	スチールガラリ
:	障子			
:	甲種防火戸			
:	網戸			
:	軽量バランスシャッター			
:	防火シャッター			
	ステンレスシャッター			
:	アルミリングシャッター			
	ステンレスリンクシャッター			

F. 塗装

OP——油性ペイント
VP——ビニール系ペイント
LC——クリヤーラッカー
OS——油性ステイン
WS——水性ステイン
EP——合成樹脂系エマルジョンペイント
多彩P——多彩色塗料
FP——水磨きラッカー

－注－ 1/SPS とあるもC.R前後はパターン表裏逆になる。
及び常時開鎖扉の方は、ストッパーピース鴨居にてビス止メとする。
出入口沓摺ステンレス製とする。　｛ストッパーは硬質ネオプレーンとする｝

竣工図
係長　課長

工事名 寝屋川市立東小学校校舎増築工事		図面番号 1161/
図面名 建具表		縮尺
設計番号	設計年月日 49.8.	

株式会社 小河建築設計事務所
1級建築士　登録番号第8016　小河吉之助